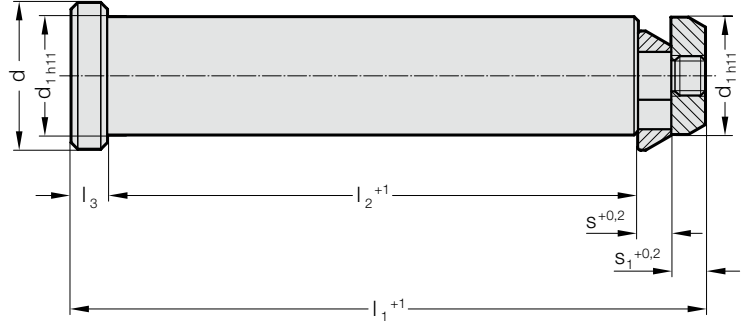
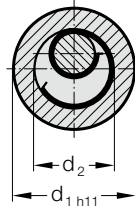


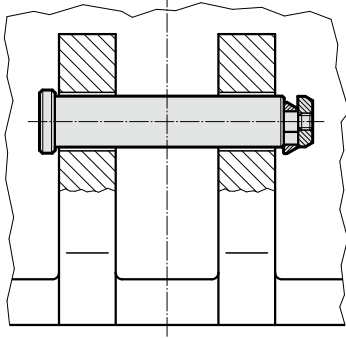
TAŞIMA MİLİ VW-NORMUNA UYGUN VE YAYLI



2132.10.55.



Montaj Örneği



Not:

Taşıma mili çiftlerli şekilde kullanılmaktadırlar. Milin geçeceği her iki yuvanın da uygun açıklıkta olduğundan emin olunuz.
Taşıma mili her zaman için aletin dış yüzeyinden orta yüzeyine doğru monte edilmeye başlanmalıdır.

2132.10.55. Taşıma mili VW-Normuna Uygun ve Yaylı

Sipariş No.	Çift başına maks. taşıma kapasitesi [kg]*	d	d ₁	d ₂	l ₁	l ₂	l ₃	p	s	s ₁
2132.10.55.032	6.400	40	32	21	175	145	10	1,5	10	10
2132.10.55.040	10.000	50	40	28	225	188	10	1,75	14	13
2132.10.55.050	16.000	60	50	36	273	230	11	2,5	16	16
2132.10.55.063	25.000	75	63	45	347	295	14	3	18	20
2132.10.55.076	63.000	95	76	56	422	360	15	3,5	20	27

*Maksimum izin verilebilir yük kapasitesinin hesaplanması sırasında 2 civatanın kendi başlarına bir aleti döndürebildikleri ve taşıyabildikleri varsayılmıştır.